



**NM Srl**

**MACCHINE MOVIMENTO TERRA - ROADBUILDING AND EARTHMOVING EQUIPMENT**

Strada per Gerbido – Loc. Crocione – 29100 Piacenza – ITALY - Tel. +39 0523 593430 – fax +39 0523 578137  
www.nmsrl.com – e-mail: info@nmsrl.com

## Parco Macchine Usato

**Scheda Marca e Modello Anno Ore Peso Descrizione**

### Apripista / Dozers

1541	<b>Fiat Allis AD14C - Meccanico</b>	-	9.426	170	Cabina Rops. Angle Dozer. Cambio Meccanico.
9-083	<b>Fiat Allis BD14C</b>	1982	-	170	Attrezzatura Bulldozer



### Attrezzature / Accessories

156	<b>Italquarries MR40</b>	2006	-	-	Attrezz. perforaz. Idraulica con compressore X escavatore 20/25 Ton.
1953	<b>Meccanica Breganzese MB90</b>	2004	-	-	
1954	<b>Rotar 3Mc</b>	-	-	-	Benna Vagliante
9-048	<b>VTN Attacco Rapido</b>	-	-	-	Attacco Rapido per ZX160/130
125	<b>VTN Benna Hardox 2200mm.</b>	-	-	-	Per ZX75/80 Ton. Doppio fondo hardox da MC 4-Seminuova



### Carrelli Elevatori / Forklift

108	<b>Cesab ECO15KD165 Elettrico</b>	1994	-	15	Trasl-Carica batterie
137	<b>Daewoo B20X Elettrico</b>	2002	7.089	20	Srandard-Carica batterie- Batterie Nuove.
087	<b>Daewoo B20X Elettrico</b>	2003	1.915	20	Trasl-Carica batterie

Scheda	Marca e Modello	Anno	Ore	Peso	Descrizione
138	Daewoo B25X Elettrico	2003	4.800	25	Standard-Carica batterie - Batterie Nuove.
088	Daewoo B30X Elettrico	2004	490	30	Trasl-Carica batterie
1987	Hyster A150XLN Elettrico	2000	200	15	Altezza 4 Mt. Traslatore.
965	Linde E2501 Elettrico	1998	-	25	Trasl-Carica batterie
9-110	Lugli 255 Diesel	1992	-	25	Montante 3300-Duplex-Traslat.
1997	OM DI30C Diesel	1985	-	30	Montante Triplex da 4,40 Mt. Gomme gemellate
983	Still R50-15 Elettrico	-	-	15	Trasl-Carica batterie



## Dumpers

1975 **Astra ADT40 Articolato** 2005 - - Articolato 6x6.



## Escavatori Cingolati / Crawler Excavators

1551 **Benati 3.22B** 1995 7.800 220 Braccio Monolitico. Benna.



1422 **Caterpillar 312BL** 1998 - 135 Braccio OFF-SET. Attacco Rapido. Impianto Martello. Benna.



1826 **Caterpillar 350** 1996 - 500


















1748 **Fiat Hitachi EX215** 1998 6.500 215












9-073 **Fiat Hitachi EX215T** 2002 8.279 215 Braccio Triplice. Valvole. Impianto Martello. Avanbracci medio.



Scheda	Marca e Modello	Anno	Ore	Peso	Descrizione	
9-115	Fiat Hitachi EX215T	2000	-	-	Triplice - Valvole sollevamento- Imp. Martello- Benna	
2007	Fiat Hitachi EX215T	1999	14.000	215	Impianti Martello e Pinza. No Benna.	
2017	Fiat Hitachi EX215T	1999	-	215	Braccio Triplice. Avanbraccio 240cm. Senza Benna.	
004	Fiat Hitachi EX285	2000	9.492	-	Mono- Imp. Mart-Pin-Rotaz-Pompe revisionate-Benna.	
9-089	Fiat Hitachi EX285	2002	8.274	288	Monolitico. Impianto Martello. Raddoppio portata. A/C. Benna	
1586	Fiat Hitachi EX355 Demolition	2000	-	430	Braccio da demolizione 20 Mt. Valvole FOPS. Zavorra supplementare.	
1813	Fiat Hitachi FH130.3	1996	-	130	Braccio Monolitico. Attacco Rapido Idraulico. Benna.	
1610	Fiat Hitachi FH150T	1991	-	150	Braccio Triplice.	
1790	Fiat Hitachi FH200.3	1995	-	-		
9-041	Fiat Hitachi FH200T	1992	8.600	200	Triplice-Benna	
1608	Fiat Hitachi FH300.2	1992	-	-		
2010	Fiat Hitachi FH330.3	1996	9.541	318	Braccio Monolitico. Impianto Martello.	
1970	Fiat Hitachi FX310	1998	-	340		
888	Fiat Kobelco E215T	2003	4.450	215	Triplice-Valvole-Imp mart-Clima-Benna	

Scheda	Marca e Modello	Anno	Ore	Peso	Descrizione	
1984	<b>Hitachi ZX180LCN Triplice</b>	2003	4.000	-	Braccio Triplice. Valvole. Impianto Martello/Pinza.	
9-057	<b>Hitachi ZX240NT</b>	2003	6.300	240	Tripl.-Valv. Soll e posiz. -Imp. mart.-Pin.-Rotaz.-Benna	
1999	<b>Hitachi ZX240NT</b>	2003	8.429	240	Impianto Martello e Pinza. Valvole sollevament Posizionatore e Penetratore. Impianto attacco rapido. Aria Condizionata. Benna.	
9-027	<b>Hitachi ZX280LCNM</b>	2005	5.000	280	Mono - Valv. sollev. - Imp. Martello, Pinza e Rotaz - Clima.	
1983	<b>Hitachi ZX280LCNM.3</b>	2006	1.980	280	Monolitico. Valvole. Impianto Martello. Benna.	
9-116	<b>Hitachi ZX350LCN.3</b>	2006	2.745	350	Imp. martello-Benna	
994	<b>Hitachi ZX500LCH</b>	2005	3.900	500	Revisionato e riverniciato- Standard	
1510	<b>JCB JS330</b>	2000	8.573	330	Braccio Monolitico. Braccio scavo. Impianto Martello e Pinza. Benna.	
1626	<b>Komatsu PC200EN-6</b>	2000	-	190	Braccio monolitico. Impianto Martello. Valvole.	
006	<b>Komatsu PC290NLC-6K</b>	2000	7.000	290	Mono - Valvole - Impianto Martello, Pinza, Rotazione - Clima - Benna.	
2006	<b>Liebherr 924</b>	2003	8000	-	Monolitico. No Impianti.	
1599	<b>O&amp;K RH6.22</b>	1995	-	-		
9-117	<b>Volvo EC160</b>	2001	3.800	165	Triplice-Imp. Martello- Benna	

## Escavatori Gommati / Wheel Excavators

Scheda	Marca e Modello	Anno	Ore	Peso	Descrizione	
1460	Case 1188	1998	8.500	190	Braccio Monolitico. Gomme Gemellate Nuove. Lama e Piedi. Targato. Pompe da revisionare.	
9-078	Case 788	1997	9.900	150	Triplice-Lama-Piedi-Pn. Gemell. Targato.	
133	Case 888P	1991	-	150	Triplice-Piedi-Gomme sing.-Benna pul. Fossi. Targato.	
1616	Fiat Hitachi FH115WT	1998	-	125	Braccio Triplice. Lama. Impianti Martello, Pinza e Rotazione.	
921	Fiat Hitachi FH120WT	1999	8.700	125	Triplice- Lama- Piedi -Attacco rapido-2 benne. Targato.	
1911	Fiat Hitachi FH150W.3T	1996	8.300	160	Triplice. Lama. Piedi. Impianto Martello, Pinza e Rotazione.	
9-087	Fiat Hitachi FH150WT	1998	9.000	150	Braccio Triplice. Piedi. Targato.	
1973	Hitachi ZX160W	2006	3.588	160	Triplice. Lama. Pneumatici gemellati. Valvole (tutte). Impianto Martello.	
9-104	Komatsu PW130ES-6K	1998	-	130	Tripl/Lama/Piedi/Pn. Gemell.	
1917	Komatsu PW95R	2004	3.870	100	Triplice. Piedi. Ruote gemellate.	

## Frantumazione e Vagliatura / Crushing and Screening Equipments

1758	Extec 5000S	1996	-	-	
2002	OM Mouse II	1996	7.356	-	Frantoio a Mascelle.
1451	Powerscreen Chieftain 1200	2003	2.300	143	Impianto Mobile su Gomme.



## Macchine Stradali / Roadbuilding Equipments

1600	<b>Austin Grader</b>	1980	-	-	
9-085	<b>Barber Greene 111</b>	1980	-	-	Finitrice.
1614	<b>Marini 251</b>	-	-	-	
967	<b>Spruzzatrice Emulsione CM30</b>	1997	-	-	Spruzzatrice emulsione con serbatoio acqua + emulsio



## Martelli e Frantumatori / Hammers & Crushers

1807	<b>Atlas CP100</b>	-	-	90	
1755	<b>Atlas HS420CV</b>	2006	-	34	
966	<b>Furukawa F35LN</b>	2006	-	23	Con ingrass. autom- Punta nuova x escavatore 25-35 t.
941	<b>Hitachi HS220</b>	2006	-	23	Revisionato con ingrass. autom.x esc. 28-35T
1752	<b>Indeco HP1800</b>	2007	-	10	
1753	<b>Indeco HP3000</b>	-	-	19	
1933	<b>Italmek Cesoia Condor</b>	2007	-	55	Cesoia per Ferro.
1747	<b>PM Combi</b>	2006	-	-	
1784	<b>Rotair 260</b>	-	-	260Kg	



1622	Trevi Benne FR20	-	-	22	
------	------------------	---	---	----	--

## Mini Escavatori / Mini Excavators

1988	Bobcat 322D	2002	3.107	15	Tettuccio. Carro allargabile. Senza benna. Con Pompe nuove.
------	-------------	------	-------	----	---

9-134	Caterpillar 301.8C	2007	-	-	Carro allargabile. Attacco Rapido. Benna
-------	--------------------	------	---	---	--



1839	Caterpillar 305CR	2004	2.200	51,5	Cabina. Cingoli in gomma. Girosagoma. Benna.
------	-------------------	------	-------	------	--



10-021	Fiat Hitachi 50U	2001	6.500	50	Cabina. Cingoli in gomma. Impianto Martello. 2 Benne.
--------	------------------	------	-------	----	---

1456	Fiat Hitachi FH95	-	-	95	
------	-------------------	---	---	----	--

1607	Hitachi EX50U	1999	-	50	Cabina. Cingoli in ferro. Girosagoma. Impianto Martello Benna.
------	---------------	------	---	----	--



1803	Hitachi ZX18	2006	894	18	Tettuccio. Cingoli in Gomma.
------	--------------	------	-----	----	------------------------------

9-128	Hitachi ZX40	2004	5.000	-	Cabina. Cingoli in gomma Nuovi. Impianto martello. Du benne.
-------	--------------	------	-------	---	--






1796	Hitachi ZX80SB	2005	1.350	80	
------	----------------	------	-------	----	--

1564	JCB 8060	2002	6.000	60	Girosagoma. Cabina. Cingoli gomma. Impianto Martello Pinza.
------	----------	------	-------	----	---





2015	Komatsu PC45R-8	2003	-	45	Cabina. Cingoli in ferro. Impianto Martello. Benna
------	-----------------	------	---	----	--


9-126	Komatsu PC70-7	-	-	70	
-------	----------------	---	---	----	--

Scheda	Marca e Modello	Anno	Ore	Peso	Descrizione	
1550	kubota KX121.2	1998	3.200	40	Cingoli in Ferro. Lama: Impianto Martello. Attacco Rapido Meccanico. Benna.	
1979	Kubota U35	1999	4.271	35	Cabina. Cingoli in gomma. Impianto Martello.	
1596	O&K RH2.8	1987	-	85		
1476	Takeuchi TB175	2002	6.104	75	Cabina. Cingoli in gomma. Lama. Valvole. Antifurto. No Benna.	





## Mini Pale / Skid Steer Loaders

1505	Gehl SL5640	2005	2.560	33	Impianto attrezzatura. Benna da 1.730mm. Targata.	
1727	JCB 185HF	1999	4.128	33	Raddoppio portata idraulica.	

## Motor Graders

1775	Sicom Grader 150	1985	-	-		
1976	Sicom IM85	1985	-	-		

## Pale Cingolate / Crawler Loaders

1963	Caterpillar 963	1985	8.042	-		
1746	Fiat Allis FL10B	-	-	-		
1925	Fiat Allis FL14E	1992	-	-		
1612	Fiat Allis FL20B	0985	-	-		

Scheda	Marca e Modello	Anno	Ore	Peso	Descrizione
--------	-----------------	------	-----	------	-------------

1749	Liebherr 621	1987	4.828	145	
------	--------------	------	-------	-----	--



## Pale Gommate / Wheel Loaders

1978	Fiat Hitachi FR10B	1992	8.529	-	Targa e Libretto.
------	--------------------	------	-------	---	-------------------

1800	Fiat Hitachi FR130.2	1994	8.150	130	
------	----------------------	------	-------	-----	--



9-095	Fiat Hitachi W170	1998	10.300	152	Distribuire due funzioni. Targata.
-------	-------------------	------	--------	-----	------------------------------------



9-081	Fiat Hitachi W190	1999	7.200	-	Allestimento Standard. Distributore supplementare. Targata.
-------	-------------------	------	-------	---	---



1932	Fiat Hitachi W270	2001	7.239	240	
------	-------------------	------	-------	-----	--



1977	Hanomag 33C	-	-	-	Targa e Libretto.
------	-------------	---	---	---	-------------------



9-100	Hanomag 44C	1978	-	-	St. T/MNAA221
-------	-------------	------	---	---	---------------



9-062	Hanomag 55C Super	1980	-	-	St. T/MNAA221
-------	-------------------	------	---	---	---------------

1433	Komatsu WA65	1996	8.598	70	Attacco Rapido. Benna e Forche. Targa.
------	--------------	------	-------	----	--







2013	O&K L25C	-	-	-	
------	----------	---	---	---	--

1802	Venieri VF773	1992	-	-	
------	---------------	------	---	---	--



## Rulli / Rollers

1901	Antonelli Vibrogam	-	-	40	Ferro-Ferro
------	--------------------	---	---	----	-------------

Scheda	Marca e Modello	Anno	Ore	Peso	Descrizione	
2016	Bitelli DTV14S	1995	1.500	15	Targa	
2009	Bitelli DTV18 Topolino	1985	-	18	Targato.	
988	Bitelli Falco DTV40S	1994	-	40	Ferro-Ferro-Targa AF185-Ce	
9-086	Bitelli Mini	-	-	-	Ferro Gomma.	
1928	Dynapac CC10	-	2.539	25		
1919	Dynapac CC101	1989	2.149	25		
1795	Hamm 2311SD	1993	-	73	Ferro / Gomma.	
141	Lojenhausen W15C	1992	6.700	20	Rullo-Ferro-Ferro.	
1934	Simesa 2401	-	-	-	Ferro / Ferro.	

## Sollevatori Telescopici / Telescopic Handlers

1971	Bobcat TD40150 Roto	2001	7.000	-	Forche, Benna e Argano.	
2011	Haulotte HTL4017	2008	639	-	Portata 40 q.li. Altezza 17Mt. Piedi stabilizzatori. Forche e Benna.	
1841	JCB 530-110	1993	-	-	Piedi stabilizzatori anteriori. Forche	
1620	Merlo P30.13	2000	-	-	Benna e Forche. Ottime condizioni.	
1619	Merlo P30.7	1999	2.940	-	Benna e Forche. Ottime condizioni.	

## Terne / Backhoe Loaders

1981	<b>Benfra 1.30B</b>	1995	6.283	70	Articolata. Benna e Forche. In perfette condizioni.
1840	<b>Fai 575</b>	-	-	-	
9-084	<b>Venieri VF1.33</b>	1998	-	-	Benna e Forche. Targata. Impianto elettrico da verificar



## Varie / Others

2003	<b>Agrimurge Frantumasassi 1FS</b>	2001	-	-	
1816	<b>Casagrande C6</b>	2001	5.570	145	Perforatrice cingolata. Motore Deutz 70 KW. Mast 6,50 M. Caricatore automatico aste N° 3. Testata con pinza 60. 250 mm. Pompa Acqua. Pompa "Foam". Predisposizione "JET GRINDING".
9-119	<b>Dulevo Spazzatrice 200 AL/2</b>	-	-	-	
1995	<b>Ingersoll-Rand ECM960</b>	2001	3080	-	Motore Caterpillar, ore 3.180. Ore Martello 3.080. Caricamento automatico Aste. Doppia morsa idraulica. Macchina in ordine di lavoro.

